

GAMME 2023



x4



x3

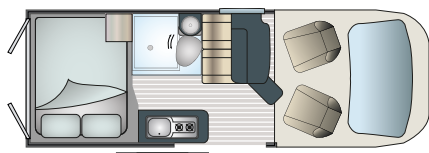


x4

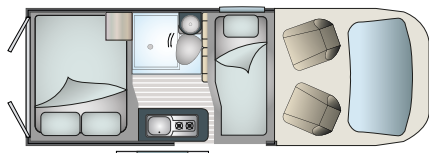
De série

- > Vitres et rétroviseurs électriques
- > Verrouillage centralisé à distance
- > Radio avec commandes au volant, système Bluetooth, MP3,...
- > ABS / ESP/ ASR / Aide au démarrage en côte
- > Climatisation avant de cabine
- > Air bags conducteur et passager
- > Régulateur de vitesse
- > Anti brouillards avant
- > Peinture métallisée gris alu
- > Jantes alu 16"

IMPLANTATIONS



JOUR / 4 PLACES



NUIT / 3 PLACES

CARACTÉRISTIQUES

Motorisations	2.3 DCI 135 CV	2.3 DCI 150 CV BVA
Nombre de places carte grise	4	4
Nombre de places couchages	3	3
Puissance fiscale	8	8
Boîte auto.	-	✓

DIMENSIONS

Longueur	5570
Largeur	2070
Hauteur	2600

POIDS

Masse utile en ordre de marche	2777 kg
Poids total en charge	3500 kg

ÉQUIPEMENTS

- > Réservoir d'eau propre 100 litres
- > Réservoir d'eaux usées 100 litres
- > Combiné chauffage-chauffe-eau Truma D4 gasoil avec kit altitude
- > Coffre à gaz bouteille 2 x 6 kg
- > Tableau de contrôle + chargeur DC-DC
- > Sonde de réchauffage du réservoir des eaux usées
- > Réfrigérateur à compression double ouverture 70 litres
- > Bac évier inox 1 cuve
- > Plaque 2 feux gaz - allumage piezzo
- > Pompe à eau à dépression
- > Table dinette modulable
- > Lavabo avec douchette/mitigeur
- > WC à cassette pivotant manuel
- > Salle de bains TB Concept
- > Bac à douche en polyester
- > Caillebotis de douche
- > Baies double vitrage affleurantes teintées
- > Parois intérieures en polyester
- > Penderies, coffres, soute arrière
- > Éclairage leds
- > Marchepied électrique grande largeur
- > Pré-équipement TV
- > Pré-équipement panneaux solaires
- > Housses intégrales sièges avant
- > Gouttière extérieure avec éclairage leds
- > Prise USB
- > Douchette extérieure
- > Moustiquaire de porte latérale
- > Rideaux isothermes avant et arrière
- > Rétro-caméra de recul

Les + Randger

- > Son intérieur au top
- > Ses nombreux équipements de série
- > Sa grande soute
- > Sa salle de bains modulable TB Concept


RANDGER R559

Air bags conducteur et passager Miroirs des rétroviseurs électriques et dégivrants



2,07 m

Sièges pivotants réglables en hauteur et profondeur avec double accoudoir et housses intégrales



2,60 m

5,57 m

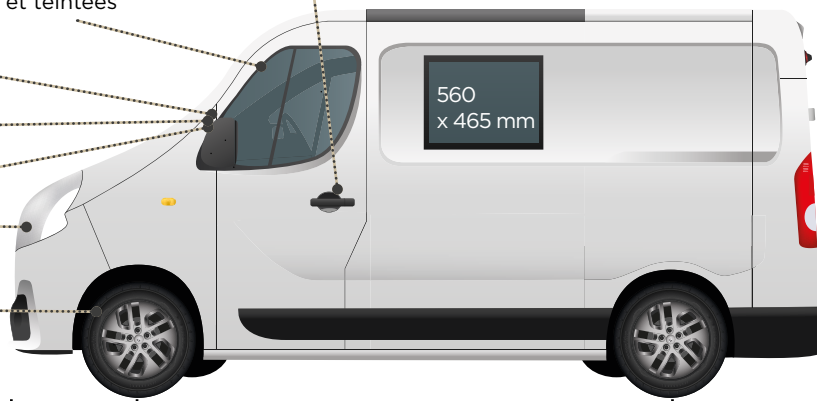
900 x 430 mm

900 x 430 cm

Vitres électriques et teintées

Verrouillage centralisé des portes

Radio
Régulateur de vitesse
Climatisation cabine
Anti-brouillards avant
ABS/ESP/ASR



0,869 m

3,682 m

1,024 m

Combiné chauffage-chauffe-eau Truma D4 gazöil

Penderie

Lanterneau 28 x 28 cm

Douche avec cloison modulable

Bac à douche polyester

Lavabo relevable

WC cassette pivotant

Réservoir eau propre 100 litres avec pompe à dépression

Table amovible

Coffre à gaz 2 x 6 kg

Lanterneau 40 x 40 cm au-dessus du couchage

Douchette extérieure

Couchage 1910 x 1360 mm sur sommier à lattes en 3 parties pour optimisation du rangement

Lanterneau panoramique 50 x 70 cm

Rangement de cabine

3^e couchage 1745 x 1060 mm

Evier inox

Réservoir eaux usées 100 litres

Moustiquaire de porte latérale

2 feux avec allumage piezzo

Réfrigérateur à compression double ouverture 70 litres

Eclairage extérieur gouttière sur porte latérale

Marche-pied électrique grande largeur

Photos et illustrations non contractuelles, modèle sous réserve de modifications - ED 31082022